Лабораторное занятие по теме
«Лечение заболеваний потовых и сальных желез, гнойничковых заболеваний кожи»

Цели занятия:
- изучить дифференциальную диагностику при заболеваниях потовых и сальных желез, гнойничковых заболеваний кожи;
- изучить тактику фельдшера, принципы лечения и ухода при заболеванияхпотовых и сальных желез, гнойничковых заболеваний кожи.

Формируемые ОК-1-13, ПК-2.1-2.8

Задания для студентов

Задание 1. Выберите один правильный ответ и обведите его контуром:

(90% -правильных ответов – оценка 5, 80%- оценка 4, 70%-оценка 3, менее 70%- неудовлетворительно)

1. Первичный морфологический элемент при пиодермии
1. пузырек
2. пустула
3. волдырь
4. пятно

2. Стафилококковые заболевания, которые встречаются чаще у детей грудного возраста
1. фолликулит
2. фурункул
3. множественные абсцессы (псевдофурункулез)
4. карбункул

3. Глубокое стрептококковое поражение кожи
1. стрептококковое импетиго
2. вульгарное импетиго
3. простой лишай
4. эктима

4.Исследование, которое необходимо провести больному фурункулезом
1. рентгенография легких
2. исследование крови на сахар
3. обследование на гельминтоз
4. **анализ желудочного сока**

5.Локализация фурункула, требующая немедленной госпитализации пациента
1. задняя поверхность шеи
2. лицо
3. кожа живота
4. пояснично-крестцовая область

6.Заболевание, при котором основным морфологическим элементом является фликтена
1. вульгарный сикоз
2. рожа
3. фолликулит

4. вульгарное импетиго

7.При гидрадените необходимо назначить

1. антибиотики и повязку с чистым ихтиолом
2. повязку с анилиновыми красителями
3. холод
4. примочки с 2% раствором борной кислоты

8.При стрептодермиях поражаются:

а. гладкая кожа
б. волосяные фолликулы
в. сальные железы
г. потовые железы

9.При стафилодермиях поражаются:

а. гладкая кожа
б. слизистые
в. устья волосяных фолликулов
г. углы рта

10 .Для лечения пиодермий применяют:

а. антибиотики
б. глюкокортикоидные гормоны
в. вакцины

11**.Средство, обладающее антисептическим действием**

1. глицерин
2. анилиновый краситель
3. тальк
4. анестезин

Задание 2 Дайте определение понятиям:

1.Пиодермия_____

2.Фурункул_____

3.Гидраденит_____

4.Заеда_____

5.Карбункул_____

6.Пустула_____

7.Фликтена_____

8.Фолликулит_____

9.Отсутствиепотоотделения_____

10.Избыточный рост волос_____

Задание 3Перечислите основные факторы, способствующие возникновению пиодермий.

1. _____

2. _____

3. _____

4. _____

Задание 4. Решите ситуационные задачи

ЗАДАЧА 1

К фельдшеру обратился мужчина с жалобами на покраснение и уплотнение очага на коже лица, болезненность, повышение температуры до 38^0С. Свое состояние связывает с переохлаждением.

Объективно: процесс локализуется на коже лица в области носогубного треугольника. Представлен единичным очагом гиперемии, инфильтрацией, отеком с выраженной болезненностью при пальпации. В центре намечается один гнойно-некротический стержень.

Задания

1. Сформулируйте и обоснуйте диагноз.
2. Укажите вашу тактику.

ЗАДАЧА 2

К фельдшеру ФАПа обратилась пожилая женщина с жалобами на появление болезненного волдыря на коже правой голени, после вскрытия которого, образовалась болезненная, долго незаживающая язва. Из анамнеза выяснено, что пациентка больна варикозной болезнью вен нижних конечностей и сахарным диабетом.

Объективно: процесс локализуется на коже нижней трети правой голени. Представлен единичной плотной многослойной бурой коркой, при отделении которой обнажается язва с сочным дном, четкими границами, диаметром4 см, вокруг которой - эритематозный венчик и инфильтрация подлежащих тканей. При пальпации - выраженная болезненность и увеличение регионарных лимфоузлов.

Задания

1.Сформулируйте и обоснуйте диагноз.

2.Укажите вашу тактику.

ЗАДАЧА3.

К фельдшеру обратилась мама с девочкой, 3 лет, с жалобами на незначительный зуд, шелушение, пузыри, корки. Из анамнеза известно, что за две недели до высыпании, ребенок болел ангиной.

Объективно: процесс локализуется преимущественно на коже лица, в области носогубного треугольника. Представлен множественными фликтенами, с дряблой покрышкой, которая легко вскрывается, обнажая эрозии, диаметром до 1 см. Вокруг всех элементов - эритематозный венчик. Региональный лимфаденит.

Задания

1.Сформулируйте и обоснуйте диагноз.
2.Укажите вашу тактику.

ЗАДАЧА 4

На прием **к** фельдшеру ФАПа обратился мужчина, **38** лет, с жалобами на **зу**д, шелушение, наличие высыпаний на лице в области бороды **и** усов, чувство стягивания и болезненность. Свое состояние связывает со снижением иммунитета. Данные высыпания появлялись и ранее после бритья.

Объективно: процесс **локализуется** на коже лица, преимущественно в области бороды и усов. Представлен множественными пустулами, склонных к слиянию, и серозно-гнойными корочками на эритематозном инфильтрированном фоне. Региональный лимфаденит.

Задания

1.Сформулируйте и обоснуйте диагноз.
2.Укажите вашу тактику

Задание5.**Укажите к какой группе пиодермий относится данное заболевание**

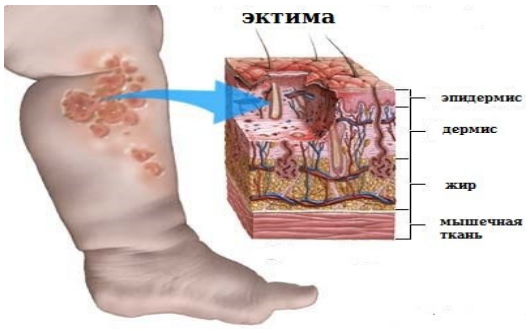

Задание 6. Укажите заболевания

1. ……

2. ……

3. ……

4. ____……

5. ……

6. ……

7. ……

8. ……

9. ……

Задание 7.Укажите разновидности стафилодермии:

1 2 3 4 5

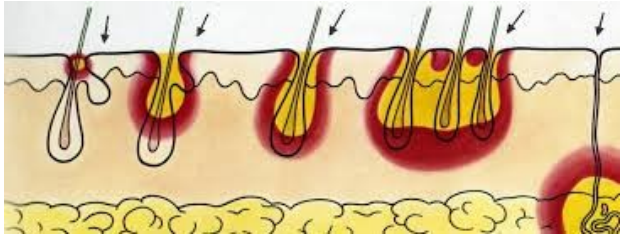

1……

2……

3……

4……

5……

Задание 8 Рассмотрите рисунок и ответьте на вопросы.

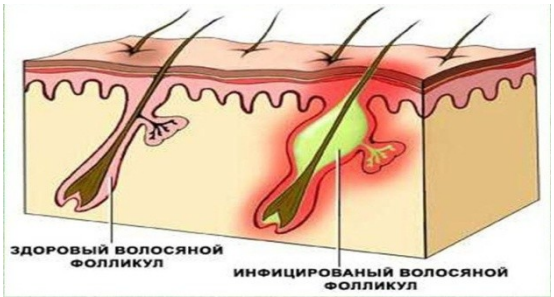

1 как называется данное заболевание ……

2 к какой группе пиодермий относится ……

Задание 9. Ответьте на вопрос « Что означает данный рисунок?»

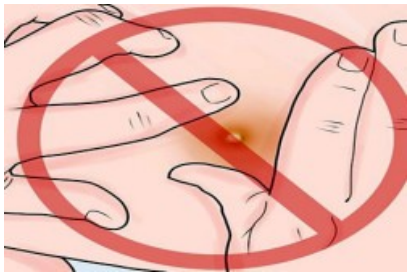

Задание 10 .Из нижепредставленных препаратов укажите препараты для лечения:

1.акне……

2.фурункула(карбункула)……

3.стрептодермии……

1.

2.

3.

4.

5.

6.

7.

8.

9.

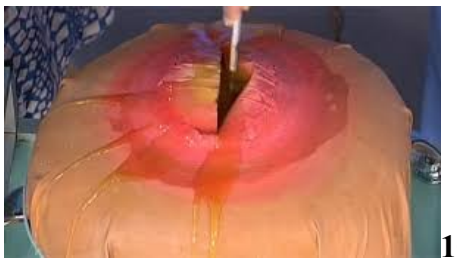
10.

Задание 11. Заполните таблицу

«Особенности стафилодермии и стрептодермии»

Признаки	**Особенности стафилококкового воспаления**	**Особенности стрептококкового воспаления**
Поражаются волосяной фолликул, потовые и сальные железы		
Поражаются гладкая кожа и складки		
Фолликулярная пустула с напряженной покрышкой.		
Нефолликулярная пустула с		

вялой покрышкой		
Болезненность есть		
Болезненности нет		
Распространение вглубь		
Распространение по периферии		
Серозно-гнойный инфильтрат		
Зеленовато-желтый экссудат		

Содержание отчета

1.Оформление в рабочей тетради темы лабораторного занятия;
2.Цель работы;
3.Выполнение заданий(письменные ответы).
4.Вывод.