

Муниципальное автономное общеобразовательное учреждение

«Средняя общеобразовательная школа № 43» г.Сыктывкара

Внеклассное мероприятие
«Правила дорожного движения достойны
уважения!»

Составитель:

учителя начальных классов

МАОУ «СОШ № 43» г.Сыктывкара

Сидоренко Ольга Александровна,

Попова Нина Валерьевна.

Сыктывкар ,2017

Пояснительная записка

Цель: обобщить знания учащихся по правилам дорожного движения, продолжать формировать навыки безопасного поведения на улицах, и дорогах.

Планируемые результаты:

Личностные УУД	<ul style="list-style-type: none">• выражать положительное отношение к процессу познания, проявлять внимание;• показать стремление;• взаимодействовать с командой;• проявлять уверенность;• воспитывать прилежание, ответственность;• понимать значимость своей деятельности, оценивать свою работу;• применение личного жизненного опыта при выполнении задания.
Регулятивные УУД	<ul style="list-style-type: none">• выполнять задание в соответствии с поставленной целью;• нацеливаться на успешную работу;• планировать свои действия;• уметь оценивать свою работу и работу с одноклассниками;• слушать учителя и одноклассников;• аргументировать свою точку зрения.
Познавательные УУД	<ul style="list-style-type: none">• уметь ориентироваться в своей системе знаний по ПДД;• осуществлять анализ объектов;• повторить и расширить сведения о правилах дорожного движения;• уметь применять полученные знания;• анализировать и оценивать информацию.
Коммуникативные УУД	<ul style="list-style-type: none">• оформлять свои мысли в устной форме;• уметь слушать и слышать друг друга;• высказывать свою точку зрения;• уметь предлагать, рассуждать, доказывать, делать выводы.

Целевая аудитория: учащиеся 2-3 классов.

Форма проведения: игра по станциям.

Ход мероприятия:

Этапы	Содержание
1. Организационный момент. Эмоциональный настрой на командную игру.	<p>-Здравствуйте, ребята! Мы собрались с вами, чтобы поговорить об очень важном, - о правилах дорожного движения, о дорожных знаках. Мы с вами живем в красивом городе с широкими улицами и переулками. По ним движется много легковых и грузовых автомашин, едут автобусы. И никто никому не мешает. Это потому, что есть четкие и строгие правила для водителей машин и пешеходов. И чтобы спокойно переходить улицу, надо знать правила дорожного движения.</p> <p>-Сегодня мы проверим насколько каждый из вас знает и соблюдает правила дорожного движения. Для начала давайте разомнемся, поиграем в игру «Да или нет».</p> <p>-Я буду задавать вопросы, а вы хором отвечаете да или нет.</p> <p style="text-align: center;"><u>Викторина «Да» или «Нет»</u></p> <ol style="list-style-type: none"> 1. Быстрая в городе очень езда. Правила знаешь движения? <i>(да)</i> (да) 2. Вот на светофоре горит красный свет. Можно пройти через улицу? <i>(нет)</i> (нет) 3. Ну, а зеленый горит - Вот тогда можно идти через улицу? <i>(да)</i> (да) 4. Сел в трамвай, но не взял билет. Так полагается? <i>(нет)</i> (нет) 5. Старушке, в преклонные очень года, Ты место в трамвае уступишь? <i>(да)</i> (да) 6. Подземный переход называется «зебра»? <i>(нет)</i> (нет) 7. Место, где пересекаются улицы, называется «перекресток»? <i>(да)</i> (да)

	<p>8. Дорогу, даже на зеленый свет, Лучше перебегать как можно быстрее? <i>(нет)</i></p>
<p>2. Представление команд и инструктаж</p>	<p>-Сегодня мы встретились для того чтобы провести командную игру по станциям «Правила дорожного движения достойны уважения!» Мы проверим, какая из команд лучше знает правила дорожного движения. Начнем с представления команд. У каждой команды было задание придумать название и девиз. <i>(Представление команд)</i></p> <p>Я приглашаю командиров команд на сцену за маршрутным листом <i>(Приложение 1)</i>.</p> <p>- На каждой станции вам необходимо будет выполнить задание. Для выполнения заданий на каждой из станции отводится 7-8 минут. Оценивается количество и качество выполнения заданий. После прохождения всех станций вы возвращаетесь на исходную позицию, где будут подведены итоги и пройдет награждение.</p> <p>Всем желаем успехов!</p>
<p><u>1 станция</u> <u>Викторина</u> <u>«На дороге»</u></p>	<p><i>Инструктаж:</i> зачитывается вопрос, учащиеся должны дать правильный ответ. За 5 минут нужно дать как можно больше правильных ответов. Один правильный ответ равняется одному баллу. Максимальное количество баллов – 25.</p> <p style="text-align: center;"><i>Вопросы.</i></p> <ol style="list-style-type: none"> 1. Часть улицы, по которой движется транспорт (проезжая часть). 2. Многоместное транспортное средства для перевозки пассажиров (автобус). 3. Любимое транспортное средство отчаянных мальчишек, для езды на котором надо отталкиваться ногой (самокат). 4. Автомобиль, которому не страшны самые плохие дороги (вездеход). 5. Дом для автомобиля (гараж) 6. Часть дороги, по которой идут пешеходы (тротуар). 7. Изгиб дороги (поворот) 8. Устройство для остановки автомобиля (тормоз). 9. Что показывает стрелка спидометра (скорость). 10. Место пересечения улиц (перекресток). 11. Полицейский, регулирующий движение на перекрестке (регулировщик). 12. Громкий звуковой сигнал специальной машины (сирена). 13. Место для посадки и высадки пассажиров общественного

	<p>транспорта (остановка).</p> <p>14.Прочная широкая лямка, обеспечивающая безопасность водителя и пассажиров в легковом автомобиле (ремень безопасности).</p> <p>15.Защитный головной убор мотоциклиста (шлем).</p> <p>16.Человек, едущий в транспорте, но не за рулем (пассажир).</p> <p>17.Кто продает билет в общественном транспорте (кондуктор).</p> <p>18.Подземный вид общественного транспорта (метро).</p> <p>19.Лестница - чудесница в метро (эскалатор).</p> <p>20.Водитель велосипеда (велосипедист).</p> <p>21. «Ноги» автомобиля (колеса).</p> <p>22. «Глаза» автомобиля (фары)</p> <p>23.Вид автомобиля, предназначенного для перевозки грузов (грузовик).</p> <p>24.Вид грузовика, кузов которого сваливает груз сам (самосвал).</p> <p>25.Марка машины, названная в честь великой русской реки. (Волга)</p>
<p>2 станция: «Дорожные знаки»</p>	<p>Инструкция: находясь на второй станции, учащиеся выполняют два задания.</p> <p>Первое задание: назвать дорожный знак. Детям даются карточки со стихотворениями о дорожных знаках с пустым окошечком рядом, куда они должны вклеить подходящий по смыслу знак. (Приложение 2). Максимальное количество баллов-10. Можно получить дополнительные баллы (5 баллов), если члены команды правильно распределят карточки с дорожными знаками по группам:</p> <ul style="list-style-type: none"> • предупреждающие знаки • запрещающие • предписывающие • указательные • знаки сервиса <p>2 задание: Необходимо решить примеры с дорожными знаками. Баллы присуждаются по количеству правильно решенных примеров. 1 пример – 1 балл. Максимальное количество баллов 5. (Приложение 3)</p>
<p>3 станция</p>	<p>Задание1.</p>

<p>«Думаем и обсуждаем»</p>	<p>Инструкция: ведущий зачитывает ситуации, задача команды: найти правильный выход из сложившейся ситуации. За каждый правильный ответ – 1 балл. Максимальное количество баллов-5.</p> <p><u>Ситуация 1.</u> Из автобуса вышли шесть человек, трое из них, пока автобус стоял на остановке, перешли дорогу по пешеходному переходу, двое пошли обходить автобус спереди, и один остался на остановке. Кто поступил правильно? (<i>Правильно подождать, пока автобус отъедет от остановки, и только затем переходить дорогу.</i>)</p> <p><u>Ситуация 2.</u> Семеро ребят играли в мяч на проезжей части дороги, двое ушли домой, остальные остались играть на дороге. Кто поступил правильно? (<i>Никто. Играть на проезжей части дороги нельзя.</i>)</p> <p><u>Ситуация 3.</u> Саше исполнилось 9 лет. На день рождения ему подарили замечательный велосипед. Мальчик обрадовался, сел на него и покатил. Он объехал 3 раза вокруг своего дома, проехал по двору 5 раз и выехал на дорогу, направляясь к дому бабушки. Какую ошибку допустил Саша? (<i>до 14 лет нельзя выезжать на дорогу</i>)</p> <p><u>Ситуация 4.</u> Ваня опаздывал на поезд. Катя торопилась в аптеку: у неё заболела бабушка. Они увидели мальчика, который катался на велосипеде и стали просить его подвести. Кого подвезёт мальчик? (<i>никого нельзя катать на велосипеде</i>)</p> <p><u>Ситуация 5.</u> Мальчик и девочка катались на велосипедах. Вдруг у девочки сломался велосипед. Починить его сразу не получилось. Но мальчик не бросил подругу в беде: он взял велосипед девочки на буксир и повёз домой. Какую ошибку допустили дети? (<i>велосипед нельзя брать на буксир</i>)</p> <p>Задание 2. Детям даются ребусы, которые они должны разгадать. За каждый разгаданный ребус 1 балл. Максимальное количество баллов 5. (<i>Приложение 4</i>)</p>
<p>4 станция «Кроссворд»</p>	<p>Инструктаж: участники разгадывают кроссворд, если все слова угаданы, команда</p>

получает 14 баллов. Дополнительно можно получить 5 баллов, если выполнить вторую часть задания.

**В о п р о с ы к р о с с в о р д у п о
горизонтали:**

3. Что за тёмная дыра?
Здесь, наверное, нора?
В той норе живёт лиса.
Вот какие чудеса!
Не овраг здесь и не лес,
Здесь дорога напрорез!
У дороги знак стоит,
Но о чём он говорит?

6. Ну, а если пешеходу
Тротуар не по пути?
Если можно пешеходу
Мостовую перейти?
Сразу ищет пешеход
Знак дорожный ...

8. Я знаток дорожных правил,
Я машину здесь поставил,
На стоянку у ограды -
Отдыхать ей тоже надо.

10. Предупреждает этот знак,
Что у дороги здесь зигзаг,
И впереди машину ждёт
Крутой, опасный ...

11. В два ряда дома стоят -
10, 20, 100 подряд.
И квадратными глазами
Друг на друга всё глядят.

12. Тем прибором выявляют
Тех, кто скорость превышает.
Говорит локатор строгий:
- Нарушитель на дороге!

13. Все водителю расскажет,
Скорость верную укажет.
У дороги, как маяк,
Добрый друг - дорожный...

Вопросы кроссворду по вертикали

6. Я по городу иду,
Я в беду не попаду.
Потому что твёрдо знаю -
Правила я выполняю.
Из Африки в город попала зверюга.
Совсем ошалела зверюга с испугу.
Лежит, как уснула, буди, не буди,
Хоть ездь по ней, хоть ногами ходи.

9. Полосатая указка,
Словно палочка из сказки.

7. Высоких деревьев длинней,
Травиночки маленькой ниже.
С ней дали становятся ближе
И мир открываем мы с ней.

2. Посмотри, силач какой:
На ходу одной рукой
Останавливать привык
Пятитонный грузовик.

8. Примостился над дорогой
И моргает очень много,
Изменяя каждый раз
Цвет своих округлых глаз.

4. Здесь не катится автобус.
Здесь трамваи не пройдут.
Здесь спокойно пешеходы
Вдоль по улице идут.
Для машин и для трамвая
Путь-дорога есть другая.

5. Поезд быстро-быстро мчится!
Чтоб несчастьем не случиться,
Закрываю переезд -
Запрещен машинам въезд!

Ответы на кроссворд (по горизонтالي)

3. Тоннель 6. Переход 8. Стоянка 10.
Поворот. 11. Улица 12. Радар. 13. Знак

Ответы на кроссворд (по вертикали)

6. Пешеход. 1. Зебра 9. Жезл 7. Дорога.
2. Регулировщик. 8. Светофор

	<p>4. Тротуар. 5. Шлагбаум (Приложение 5)</p> <p>-На этой станции вы можете заработать дополнительные баллы, если ответите на следующий вопрос: Назовите пять «нельзя» для пешеходов на дороге. (Переходить на красный свет. Играть на мостовой. Кататься на санках, коньках и самокатах на дороге. Переходить улицу бегом. Ходить по проезжей части. и т.д.) (За каждое «нельзя» 1 балл, максимальное количество 5 баллов)</p>	
<p>5 станция «Улица в миниатюре»</p>	<p>Инструктаж: для участия приглашается капитан команды. Он выступает в роли водителя автомобиля. Ему необходимо двигаться по заданному маршруту, реагируя на дорожную ситуацию.</p> <p>Дорожная ситуации:</p> <table border="1"><tr><td><p>Для водителя</p><ul style="list-style-type: none">• Едет прямо.• Загорается красный сигнал светофора.• Едет дальше.• На нерегулируемом пешеходном переходе появляется пешеход.• Едет дальше.• Появляется машина со спец. сигналами.• Едет дальше.</td></tr></table> <p>Если член команды выполнил всё правильно- команда получает 3 балла.</p>	<p>Для водителя</p> <ul style="list-style-type: none">• Едет прямо.• Загорается красный сигнал светофора.• Едет дальше.• На нерегулируемом пешеходном переходе появляется пешеход.• Едет дальше.• Появляется машина со спец. сигналами.• Едет дальше.
<p>Для водителя</p> <ul style="list-style-type: none">• Едет прямо.• Загорается красный сигнал светофора.• Едет дальше.• На нерегулируемом пешеходном переходе появляется пешеход.• Едет дальше.• Появляется машина со спец. сигналами.• Едет дальше.		
<p>Подведение итогов игры.</p>	<p>Маршрутные листы сдаются руководителю игры. Команды собираются в общем зале. Пока жюри подводит итоги и определяет победителей перед аудиторией выступает школьный отряд ЮИД. Победители и участники игры получают грамоты.</p>	

Маршрутный лист

Команда _____

Название станции	№ каб.	Количество баллов
Викторина «На дороге»		
«Дорожные знаки»		
«Думаем и рассуждаем»		
«Дорожный кроссворд»		
« Дорога в миниатюре»		

Маршрутный лист

Команда _____

Название станции	№ каб.	Количество баллов
« Дорога в миниатюре»		
Викторина «На дороге»		
«Дорожные знаки»		
«Думаем и рассуждаем»		
«Дорожный кроссворд»		

Маршрутный лист

Команда _____

Название станции	№ каб.	Количество баллов
«Дорожный кроссворд»		
« Дорога в миниатюре»		
Викторина «На дороге»		
«Дорожные знаки»		
«Думаем и рассуждаем»		

Маршрутный лист

Команда _____

Название станции	№ каб.	Количество баллов
«Думаем и рассуждаем»		
«Дорожный кроссворд»		
« Дорога в миниатюре»		
Викторина «На дороге»		
«Дорожные знаки»		


Дорожные знаки



Прочитай стихотворение и
вклей нужный дорожный знак



**В этом месте пешеход
Терпеливо транспорт ждет
Он пешком устал шагать
Хочет пассажиром стать.**



**Новый знак и значит это -
Здесь машины не спешат,
Потому что рядом где-то
Школа или детский сад!**




**Здесь наземный переход
Ходит целый день народ
Ты водитель не грусти
Пешехода пропусти.**



**Не зевай, смотри вперед:
Твой маршрут пересечет
Не собака и не кошка
Пешеходная дорожка.**



**В дождь и ясную погоду
Здесь не ходят пешеходы
Говорит им знак одно:
“Здесь ходить, запрещено”.**




Дорожные знаки



Прочитай стихотворение и
вклей нужный дорожный знак



Там заправится машина -
Выпьет три ведра...
Помощь там, машине каждой,
Если та страдает жаждой!



Этот знак найти сумеешь -
Ни за что не похудеешь!
Не оставьте без внимания,
Это значит - пункт...!



Если вдруг автомобиль
Закапризничать решил,
Быстро вам его исправят -
Срочно на ноги...

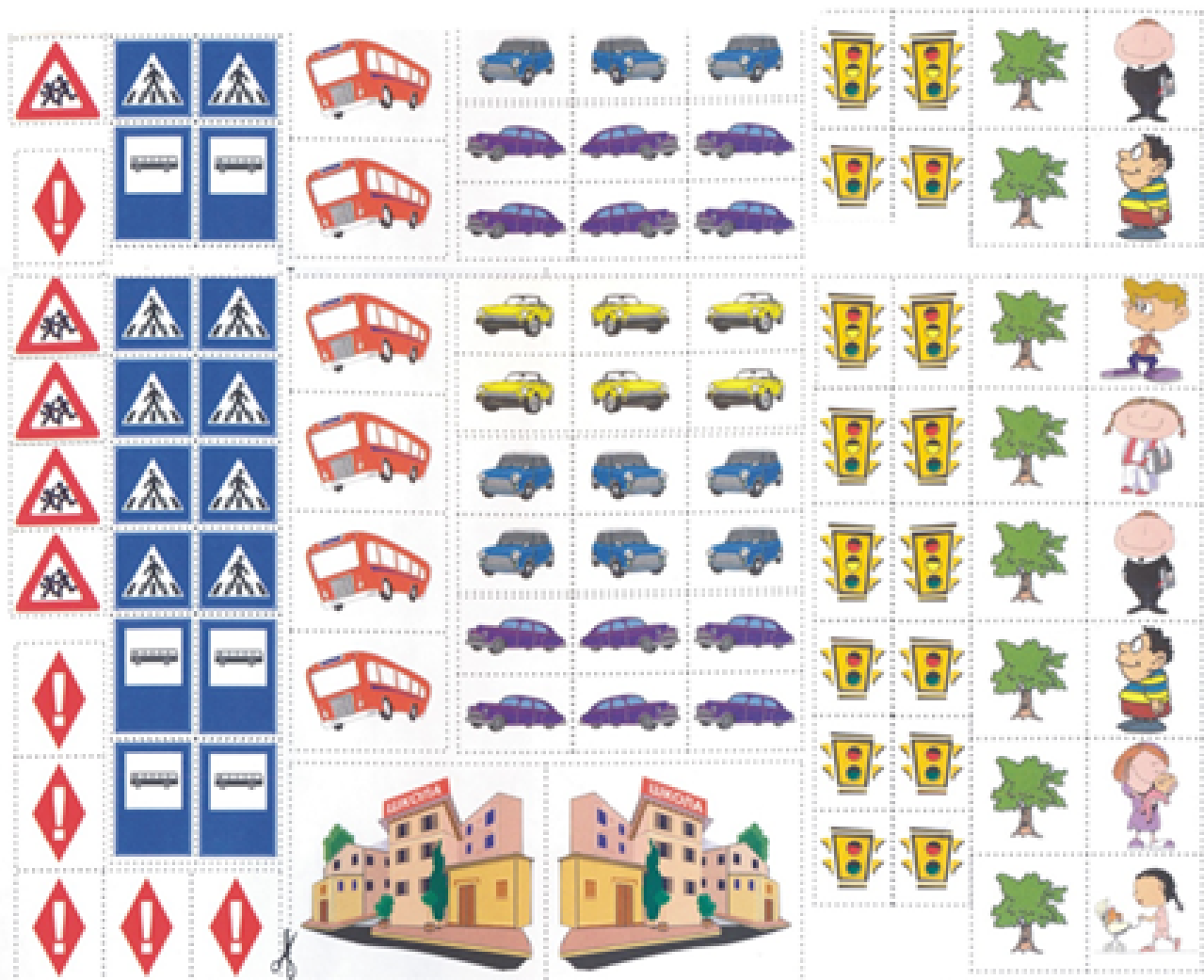



Наша бабушка в тревоге
Нужен доктор ей в дороге.
Не смотрите грустным взглядом,
Помощь близко! Доктор...



Там где в кружке на синем фоне,
Сверкает мой велосипед,
Там для меня всегда зелёный,
Там для меня препятствия нет





Вырежь и наклей в свой маршрут



РАСШИФРУЙ МОРФОЛОГИЧЕСКУЮ ДОРОЖКУ
И ОТГАДАЙ ЗНАК ДОРОЖНОГО ДВИЖЕНИЯ

